





GPRS移动电话 SGH-D108快速指南卡

进入功能表选项


- ① 按功能表软键。
- ② 用  或  键滚动功能表，直到显示所需的功能选项。
- ③ 按选择软键。
- ④ 用  或  键滚动选项清单，直到选中所需选项。
- ⑤ 按选择软键确认。

- 两个  软键中的每一个软键的功能由它上方(显示屏底部)的文本指明。


开机/关机

按住  键。

拨打电话

- ① 键入号码。
- ② 按  键。

结束通话

轻按一下  键。

查看未接来电

- ① 打开手机翻盖按查看软键。
- ② 用  或  键滚动查看未接来电。
- ③ 如需回叫按  键。

